



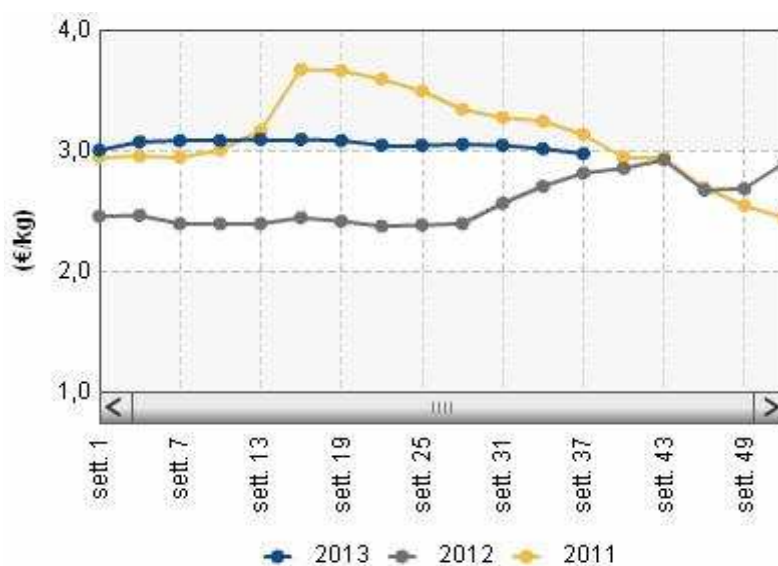
# InfOlio

Il settimanale di informazione sul mercato degli oli di oliva

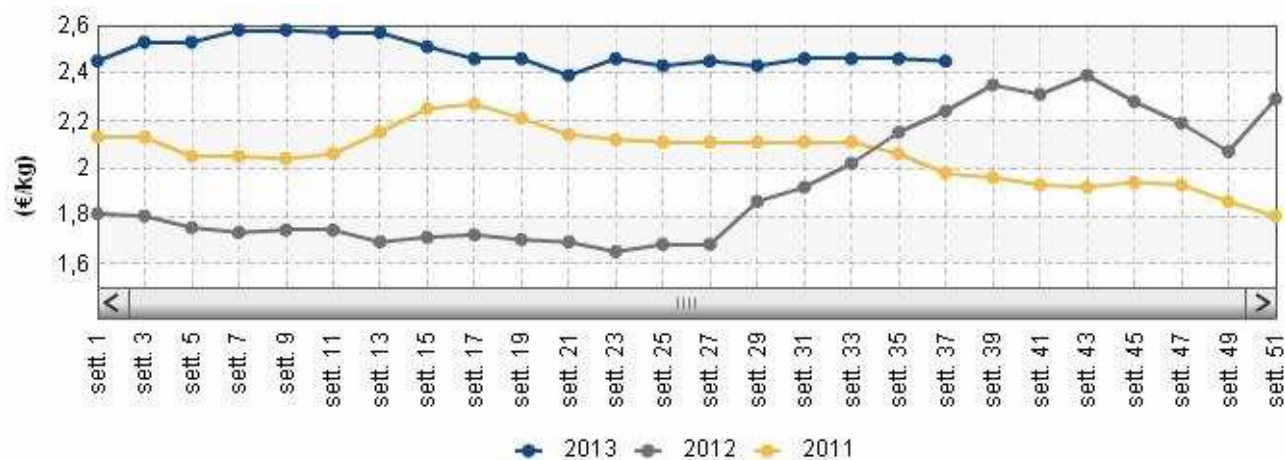
**Settimana n. 38**

**Dal 16 al 22 settembre 2013**

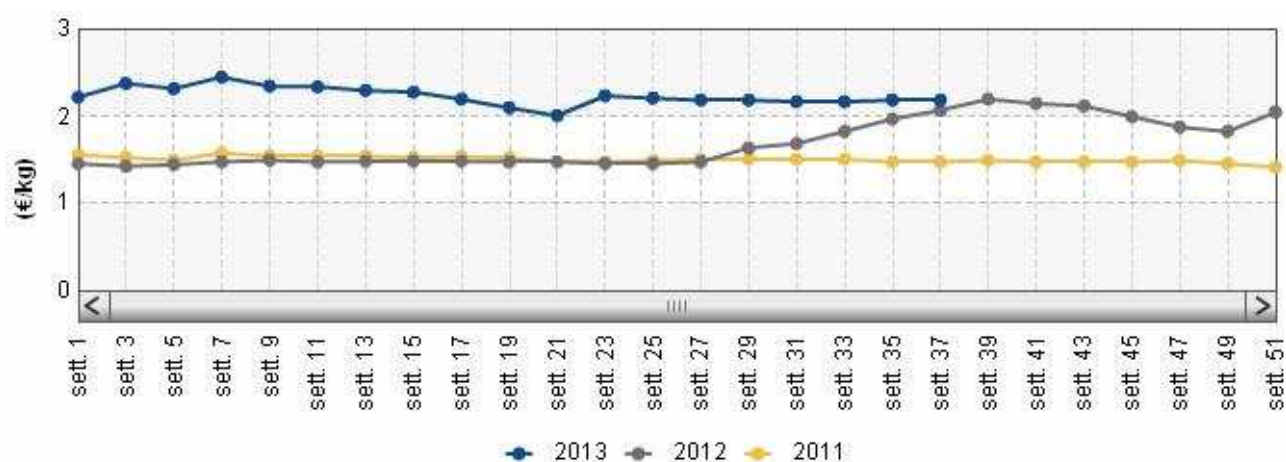
## Olio extravergine d'oliva (andamento prezzi medi)



## Olio vergine d'oliva (andamento prezzi medi)



## Olio lampante (andamento prezzi medi)



Mercato nazionale – Mercato estero

### Mercato all'origine – Trend settimanale

La terza settimana del mese di settembre chiude mostrando alcune variazioni nelle quotazioni dei prodotti all'origine.

Lievi incrementi nei listini del lampante che guadagna quattro centesimi rispetto all'ultima rilevazione, affermandosi a 2,22 euro al chilo.

Andamento opposto per le quotazioni dell'olio vergine ed extra che mettono in evidenza flessioni, rispettivamente di tre e due centesimi, attestandosi a 2,42 euro al chilo il primo ed a 2,95 euro al chilo il secondo.

Nessuna variazione di rilievo nel comparto degli oli Dop, con unica eccezione per le quotazioni dell'olio Dop Colline Salernitane che cede qualche punto nel confronto settimanale.

Sempre di segno positivo le variazioni tendenziali.

Prodotto	Sett-Mese-Anno	Prezzo <sup>1</sup>	Variaz. su Sett. Prec.	Variaz. su Sett. Anno Prec.
Olio d'oliva - Extravergine	03/09/2013	2,95 €/Kg	-0,8%	3,9%
Olio d'oliva - Lampante	03/09/2013	2,22 €/Kg	1,7%	2,7%
Olio d'oliva - Vergine	03/09/2013	2,42 €/Kg	-1,3%	4,6%

\* F.co azienda deposito produttore - merce nuda - iva esclusa - €/Kg  
Fonte: Rete di Rilevazione Ismea

Piazza	Sett-Mese- Anno	Prezzo <sup>†</sup>	Variaz. su Sett. Prec.	Variaz. su Sett. Anno Prec.
<b>Olio d'oliva - Extravergine</b>				
Bari	03/09/2013	3,04 €/Kg	0,0%	4,9%
Cagliari	03/09/2013	3,23 €/Kg	0,0%	nd
Catania	03/09/2013	4,00 €/Kg	2,6%	nd
Catanzaro	03/09/2013	2,73 €/Kg	-0,9%	6,9%
Chieti	03/09/2013	3,55 €/Kg	0,0%	nd
Cosenza	03/09/2013	2,73 €/Kg	-3,5%	6,9%
Foggia	03/09/2013	3,00 €/Kg	-0,4%	1,8%
Grosseto	03/09/2013	6,00 €/Kg	0,0%	nd
Palermo	03/09/2013	3,25 €/Kg	0,0%	4,8%
Reggio Calabria	03/09/2013	3,30 €/Kg	0,0%	nd
Salerno	03/09/2013	2,60 €/Kg	-7,1%	-1,9%
Sciacca	03/09/2013	3,90 €/Kg	0,0%	nd
Siena	03/09/2013	3,15 €/Kg	-1,6%	nd
Taranto	03/09/2013	2,75 €/Kg	0,0%	3,8%
Terni	03/09/2013	7,80 €/Kg	0,0%	nd
Trapani	03/09/2013	3,35 €/Kg	0,0%	3,1%
Viterbo	03/09/2013	5,10 €/Kg	0,0%	nd
<b>Olio d'oliva - Lampante</b>				
Andria	03/09/2013	2,28 €/Kg	0,0%	nd
Bitonto	03/09/2013	2,28 €/Kg	0,0%	nd
Brindisi	03/09/2013	2,27 €/Kg	2,3%	-0,7%
Catanzaro	03/09/2013	2,07 €/Kg	0,0%	18,0%
Crotone	03/09/2013	2,20 €/Kg	0,0%	nd
Gioia Tauro	03/09/2013	2,10 €/Kg	0,0%	10,5%
Grosseto	03/09/2013	2,00 €/Kg	0,0%	nd
Lecce	03/09/2013	2,27 €/Kg	2,3%	-0,7%
Reggio Calabria	03/09/2013	2,25 €/Kg	0,0%	nd
Taranto	03/09/2013	2,27 €/Kg	2,3%	-0,7%
<b>Olio d'oliva - Vergine</b>				
Andria	03/09/2013	2,50 €/Kg	0,0%	nd
Bari	03/09/2013	2,53 €/Kg	0,0%	9,8%
Bitonto	03/09/2013	2,50 €/Kg	0,0%	nd
Brindisi	03/09/2013	2,45 €/Kg	0,0%	0,0%
Catanzaro	03/09/2013	2,43 €/Kg	-1,0%	16,9%
Cosenza	03/09/2013	2,48 €/Kg	-2,0%	19,3%
Crotone	03/09/2013	2,40 €/Kg	-4,0%	nd
Grosseto	03/09/2013	2,00 €/Kg	0,0%	nd
Lecce	03/09/2013	2,45 €/Kg	0,0%	0,0%
Reggio Calabria	03/09/2013	2,70 €/Kg	0,0%	nd
Salerno	03/09/2013	1,25 €/Kg	-34,2%	-40,5%
Taranto	03/09/2013	2,45 €/Kg	0,0%	0,0%
<b>Olio di oliva Dop-Igp - Chianti classico</b>				
Firenze	03/09/2013	7,75 €/Kg	0,0%	0,0%
<b>Olio di oliva Dop-Igp - Colline Salernitane</b>				
Salerno	03/09/2013	4,15 €/Kg	-5,7%	-2,4%
<b>Olio di oliva Dop-Igp - Dauno</b>				
Foggia	03/09/2013	3,68 €/Kg	0,0%	6,5%
<b>Olio di oliva Dop-Igp - Garda</b>				
Verona	03/09/2013	9,25 €/Kg	0,0%	-11,9%
<b>Olio di oliva Dop-Igp - Monti Iblei</b>				
Ragusa	03/09/2013	6,75 €/Kg	0,0%	0,0%
<b>Olio di oliva Dop-Igp - Riviera Ligure</b>				
Imperia	03/09/2013	10,12 €/Kg	nd	-1,3%
<b>Olio di oliva Dop-Igp - Sabina</b>				
Rieti	03/09/2013	6,40 €/Kg	0,0%	3,2%
<b>Olio di oliva Dop-Igp - Terre di Bari</b>				
Bari	03/09/2013	3,01 €/Kg	0,0%	2,7%
<b>Olio di oliva Dop-Igp - Toscano</b>				
Firenze	03/09/2013	6,55 €/Kg	nd	0,8%
<b>Olio di oliva Dop-Igp - Umbria</b>				
Perugia	03/09/2013	7,50 €/Kg	0,0%	0,0%
<b>Olio di oliva Dop-Igp - Valli Trapanesi</b>				
Trapani	03/09/2013	3,75 €/Kg	0,0%	-2,6%
<b>Olio di oliva Dop-Igp - Veneto</b>				
Verona	03/09/2013	9,50 €/Kg	0,0%	-5,0%
<b>Olio Oliva Provenienza Estera - Extravergine</b>				
Firenze	03/09/2013	2,79 €/Kg	-5,0%	-2,1%
Imperia	03/09/2013	2,89 €/Kg	0,0%	9,9%
Roma	03/09/2013	2,78 €/Kg	-0,2%	7,6%

<sup>†</sup> F.co azienda deposito produttore - merce nuda - iva esclusa - €/Kg

Fonte: Rete di Rilevazione Ismea, integrata con dati forniti da Afjo, Cno, Unaprol

## Mercato all'ingrosso - Trend settimanale

oli di oliva raffinati				
Piazza	Sett-Mese- Anno	Prezzo <sup>†</sup>	Variaz. su Sett. Prec.	Variaz. su Sett. Anno Prec.
<b>Olio rettificato - di oliva</b>				
Bari	03/09/2013	2,58 €/Kg	0,0%	2,2%
Firenze	03/09/2013	2,58 €/Kg	0,0%	-7,2%
Foggia	03/09/2013	2,64 €/Kg	0,0%	0,6%
Genova	03/09/2013	2,71 €/Kg	0,0%	1,9%
Imperia	03/09/2013	2,74 €/Kg	0,0%	2,8%
Milano	03/09/2013	2,68 €/Kg	0,0%	-2,0%
Perugia	03/09/2013	2,73 €/Kg	0,0%	18,2%
Pescara	03/09/2013	2,66 €/Kg	0,0%	4,1%
Roma	03/09/2013	2,67 €/Kg	0,0%	5,5%
<b>Olio rettificato - di sansa</b>				
Bari	03/09/2013	1,71 €/Kg	0,0%	15,2%
Firenze	03/09/2013	1,74 €/Kg	0,0%	0,6%
Foggia	03/09/2013	1,70 €/Kg	0,0%	-1,5%
Genova	03/09/2013	1,83 €/Kg	0,0%	9,0%
Imperia	03/09/2013	1,84 €/Kg	0,0%	9,6%
Milano	03/09/2013	1,82 €/Kg	-0,3%	3,4%
Napoli	03/09/2013	1,30 €/Kg	0,0%	-0,4%
Perugia	03/09/2013	1,93 €/Kg	0,0%	17,0%
Pescara	03/09/2013	1,69 €/Kg	0,0%	16,2%
Roma	03/09/2013	1,80 €/Kg	0,0%	18,1%

\* F.co arrivo magazzino grossista - merce nuda - iva esclusa - €/Kg

Fonte: Rete di Rilevazione Ismea

OLIO DI SEMI RAFFINATI				
Piazza	Sett-Mese- Anno	Prezzo <sup>†</sup>	Variaz. su Sett. Prec.	Variaz. su Sett. Anno Prec.
<b>Olio di semi raffinati - Arachide</b>				
Genova	03/09/2013	1,63 €/Kg	-0,3%	-26,8%
<b>Olio di semi raffinati - Girasole</b>				
Genova	03/09/2013	0,93 €/Kg	-2,2%	-19,0%
<b>Olio di semi raffinati - Mais</b>				
Genova	03/09/2013	0,91 €/Kg	-0,9%	-27,7%
<b>Olio di semi raffinati - Semi Vari</b>				
Genova	03/09/2013	0,88 €/Kg	-1,9%	-18,7%

\* F.co arrivo magazzino grossista - merce nuda - iva esclusa - €/Kg

Fonte: Rete di Rilevazione Ismea

oli di semi raffinati				
Piazza	Sett-Mese- Anno	Prezzo <sup>†</sup>	Variaz. su Sett. Prec.	Variaz. su Sett. Anno Prec.
<b>Olio di semi raffinati - Arachide</b>				
Genova	03/09/2013	1,51 €/Kg	0,0%	-33,0%
Milano	03/09/2013	1,55 €/Kg	-1,3%	-33,0%
Napoli	03/09/2013	1,88 €/Kg	0,0%	-11,8%
Roma	03/09/2013	1,60 €/Kg	0,0%	-28,3%
<b>Olio di semi raffinati - Girasole</b>				
Genova	03/09/2013	0,86 €/Kg	-1,2%	-24,9%
Milano	03/09/2013	0,91 €/Kg	1,1%	-23,0%
Napoli	03/09/2013	0,99 €/Kg	-7,9%	-9,6%
Roma	03/09/2013	0,95 €/Kg	0,0%	-18,2%
<b>Olio di semi raffinati - Mais</b>				
Genova	03/09/2013	0,87 €/Kg	-1,7%	-29,0%
Milano	03/09/2013	0,87 €/Kg	-1,1%	-31,6%
Roma	03/09/2013	0,99 €/Kg	0,0%	-22,4%
<b>Olio di semi raffinati - Semi Vari</b>				
Genova	03/09/2013	0,88 €/Kg	-1,1%	-20,1%
Imperia	03/09/2013	0,88 €/Kg	-1,1%	-20,1%
Milano	03/09/2013	0,86 €/Kg	-1,2%	-22,6%
Napoli	03/09/2013	1,00 €/Kg	-5,2%	nd
Roma	03/09/2013	0,82 €/Kg	0,0%	-22,8%

\* F.co arrivo magazzino grossista - merce nuda - iva esclusa - €/Kg

Fonte: Rete di Rilevazione Ismea

## Mercato estero – Trend settimanale

Settimana caratterizzata da lievi variazioni dei prezzi nei principali mercati esteri monitorati.

### SPAGNA

Nella **Penisola Iberica**, la settimana appena trascorsa ha messo in evidenza lievi variazioni a carico delle quotazioni dei prodotti monitorati.

oli esteri: Spagna				
Piazza	Sett-Mese- Anno	Prezzo	Variaz. su Sett. Prec.	Variaz. su Sett. Anno Prec.
<b>Olio d'oliva – Extravergine<sup>†</sup></b>				
Borgas	03/09/2013	2,78 €/Kg	0,0%	4,7%
Granada	03/09/2013	2,65 €/Kg	0,0%	-0,7%
Jaen	03/09/2013	2,59 €/Kg	0,8%	-3,3%
Malaga	03/09/2013	2,62 €/Kg	0,1%	-2,7%
Toledo	03/09/2013	2,66 €/Kg	-0,7%	-1,1%
<b>Olio d'oliva – Lampante<sup>†</sup></b>				
Jaen	03/09/2013	2,34 €/Kg	-1,0%	-9,8%
<b>Olio d'oliva – Raffinato di oliva<sup>††</sup></b>				
Andalusia	03/09/2013	2,44 €/Kg	-1,2%	-7,5%
<b>Olio d'oliva – Raffinato di sansa<sup>††</sup></b>				
Andalusia	03/09/2013	1,64 €/Kg	-0,9%	9,7%

<sup>†</sup> F.co azienda deposito produttore - merce nuda - iva esclusa - €/Kg

<sup>††</sup> F.co arrivo magazzino grossista - merce nuda - iva esclusa - €/Kg

Fonte: Rete di Rilevazione Ismea

### GRECIA

In **Grecia**, variazioni con lievi flessioni per i listini dell'olio extravergine.

oli esteri: Grecia				
Piazza	Sett-Mese- Anno	Prezzo <sup>†</sup>	Variaz. su Sett. Prec.	Variaz. su Sett. Anno Prec.
<b>Olio d'oliva – Extravergine</b>				
Creta	03/09/2013	2,75 €/Kg	-0,3%	17,4%
Kalamata	03/09/2013	2,71 €/Kg	-0,6%	16,1%
Sparta	03/09/2013	2,78 €/Kg	-0,7%	10,4%
<b>Olio d'oliva – Lampante</b>				
Corfù	03/09/2013	1,88 €/Kg	0,0%	8,7%
Creta	03/09/2013	1,88 €/Kg	0,0%	8,7%
Dodecaneso	03/09/2013	1,88 €/Kg	0,0%	8,7%
Mitylene	03/09/2013	2,04 €/Kg	0,0%	11,6%
Nord Grecia	03/09/2013	1,88 €/Kg	0,0%	8,7%
<b>Olio d'oliva – Vergine</b>				
Creta	03/09/2013	2,03 €/Kg	0,0%	3,8%
Mitylene	03/09/2013	2,03 €/Kg	0,0%	3,8%

<sup>†</sup> F.co azienda deposito produttore - merce nuda - iva esclusa - €/Kg

Fonte: Rete di Rilevazione Ismea

### TUNISIA

In **Tunisia**, mercato caratterizzato da tendenza al ribasso delle quotazioni dei prodotti monitorati.

I prezzi medi esteri per piazza: Tunisia				
Piazza	Sett-Mese- Anno	Prezzo <sup>†</sup>	Variaz. su Sett. Prec.	Variaz. su Sett. Anno Prec.
<b>Olio d'oliva – Biologico</b>				
Sfax	03/09/2013	2,70 €/Kg	-0,9%	4,9%
<b>Olio d'oliva – Extravergine</b>				
Sfax	03/09/2013	2,57 €/Kg	-1,9%	5,8%
<b>Olio d'oliva – Lampante</b>				
Sfax	03/09/2013	2,19 €/Kg	-2,2%	-1,8%

<sup>†</sup> F.co azienda deposito produttore - merce nuda - iva esclusa - €/Kg

Fonte: Rete di Rilevazione Ismea

### Mercato dei Futures – MFAO\* (Spagna)

Settimana dal 12 al 18 settembre 2013

Durante l'ultima settimana si sono negoziati in MFAO un totale di 5.394 tonnellate di olio di oliva.

Il mese più attivo è stato settembre 2013 con un totale di 5.024 contratti. I prezzi ottenuti dalle contrattazioni sono compresi tra 2.040 €/t. di gennaio 2014 e 2.300 €/t di settembre 2013.

Prezzi d'acquisto e di vendita (Sessione del 18/09/2013) 13:00h		
Scadenza	Prezzo d'acquisto**	Prezzo di vendita**
Novembre 2013	2.170	2.240
Gennaio 2014	2.010	2.030
Marzo 2014	2.010	2.060
Maggio 2014	2.020	2.060
Luglio 2014	2.040	2.070
Settembre 2014	2.040	2.100

\*Sociedad Rectora del Mercado de Futuros del Aceite de Oliva, S.A. ( [www.mfao.es](http://www.mfao.es) )

\*\*Unità di misura €/Tonnellata